

2023年3月期 第1四半期

決算説明資料

2022年8月10日

オカダアイオン株式会社

(東証プライム市場 6294)

業績サマリー(2023年3月期第1四半期)

売上高

5,678百万円
(前年比+21.8%)

営業利益

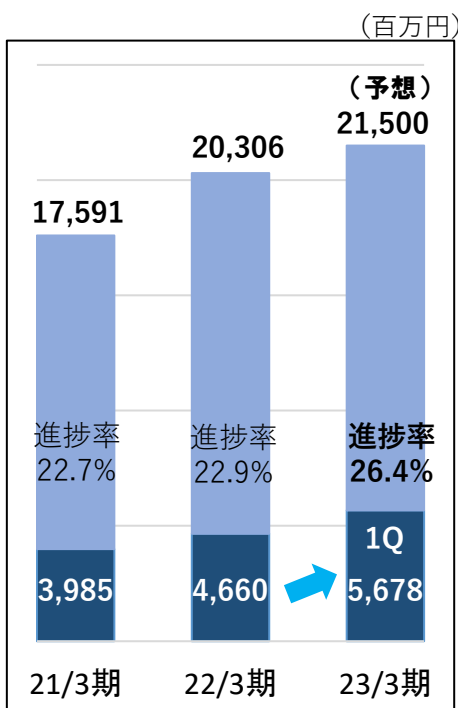
539百万円
(前年比+25.5%)

経常利益

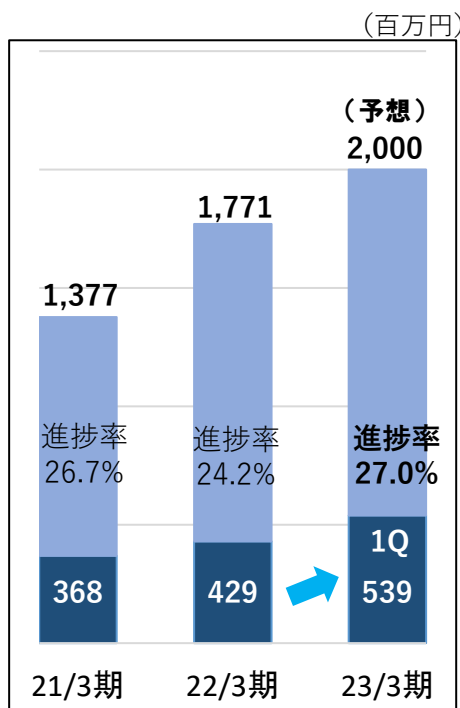
567百万円
(前年比+31.2%)

当期純利益

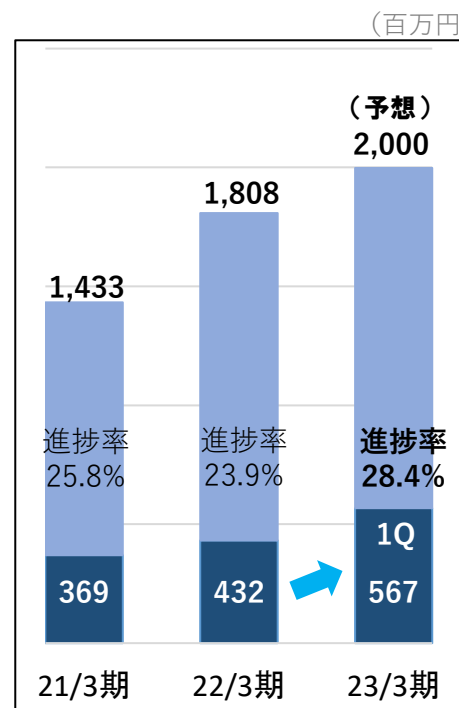
379百万円
(前年比+27.2%)



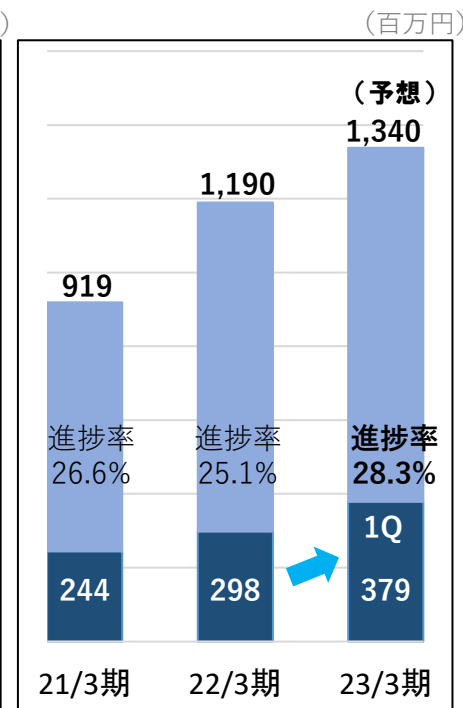
【売上高】



【営業利益】



【経常利益】



【当期純利益】

2023年3月期第1四半期業績及び通期見通し

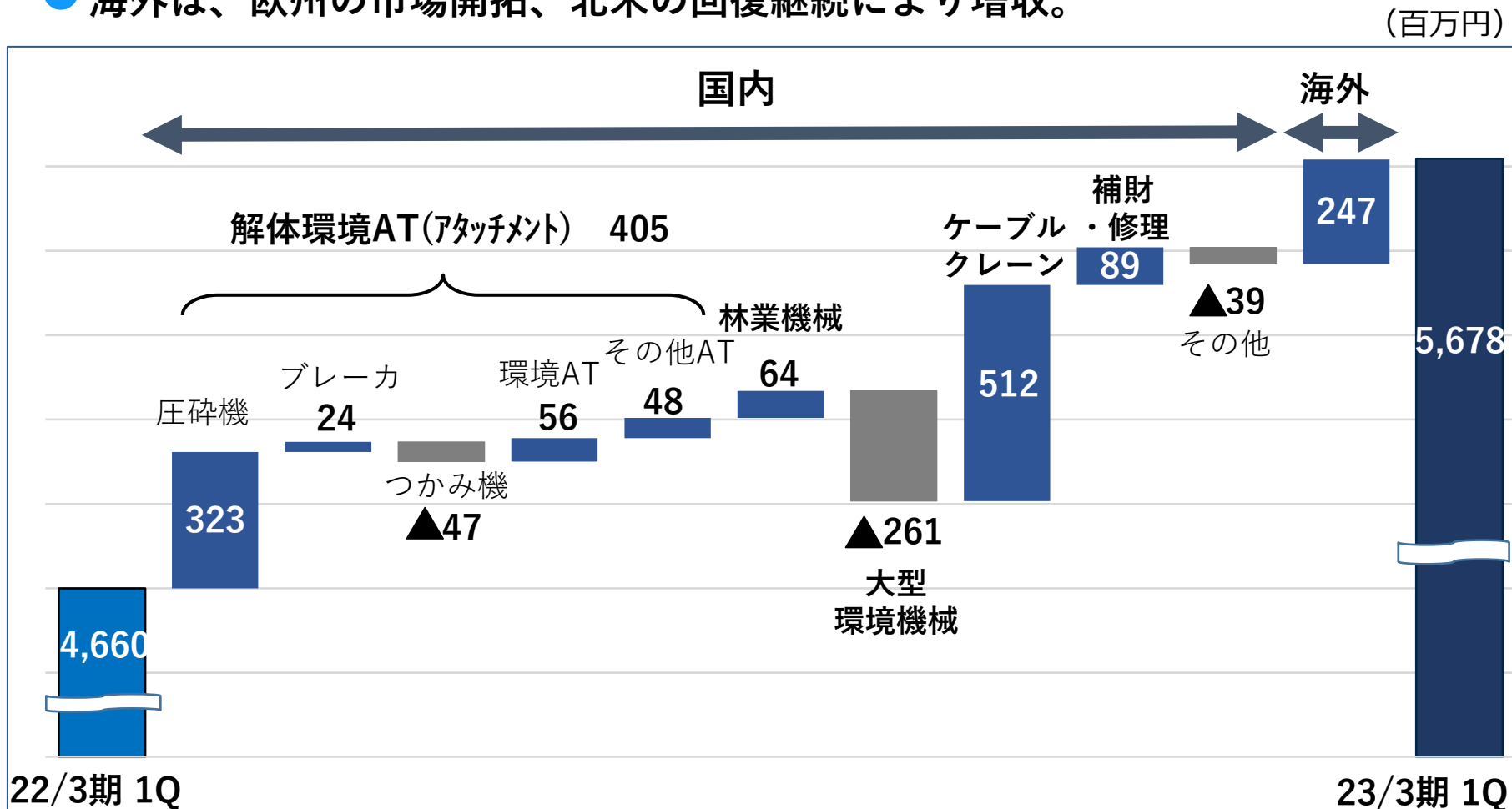
●2023年3月期通期見通し（5月12日公表）に修正はありません。

（百万円）

| | 22/3期 1Q実績 | 23/3期 1Q実績 | 前年 同期比 増減 | | 23/3期 見通し (22/5/12公表) | 進捗率 (%) |
|--------------------|---------------|---------------|-----------------|------|-----------------------------|------------|
| | | | (額) | (%) | | |
| 売上高 | 4,660 | 5,678 | 1,017 | 21.8 | 21,500 | 26.4 |
| 売上総利益 | 1,394 | 1,620 | 225 | 16.2 | — | — |
| 販売費及び 一般管理費 | 965 | 1,081 | 116 | 12.1 | — | — |
| 営業利益 | 429 | 539 | 109 | 25.5 | 2,000 | 27.0 |
| 経常利益 | 432 | 567 | 135 | 31.2 | 2,000 | 28.4 |
| 四半期純利益 (当社株主帰属) | 298 | 379 | 81 | 27.2 | 1,340 | 28.3 |

売上高増減要因

- 国内は、圧碎機の需要好調やケーブルクレーンの大型受注などで増収。輸入商材の大型環境機械は納期・価格影響により減少。
- 海外は、欧州の市場開拓、北米の回復継続により増収。



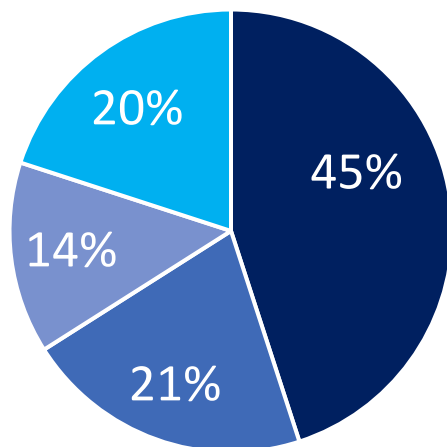
セグメント・事業別売上概要（1Q推移）

● 4 事業区分すべてで売上高増加。ケーブルクレーンの好調で比率は若干の変化。

※各セグメント明細はP6機種別売上推移参照

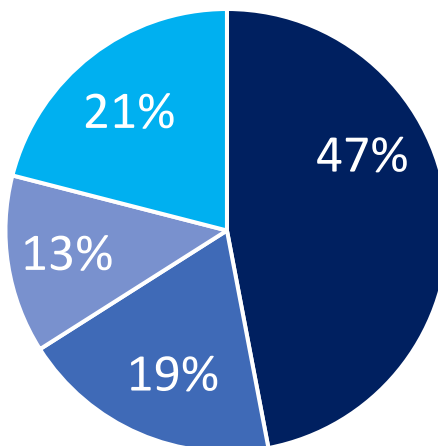
売上高
3,985百万円

21/3期 1 Q



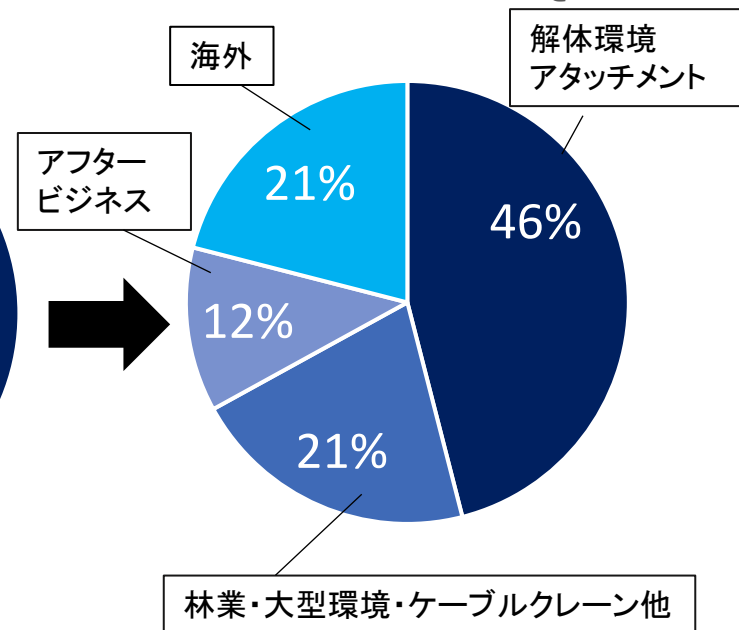
売上高
4,660百万円

22/3期 1 Q



売上高
5,678百万円

23/3期 1 Q



機種別売上（1Q推移）

(百万円)

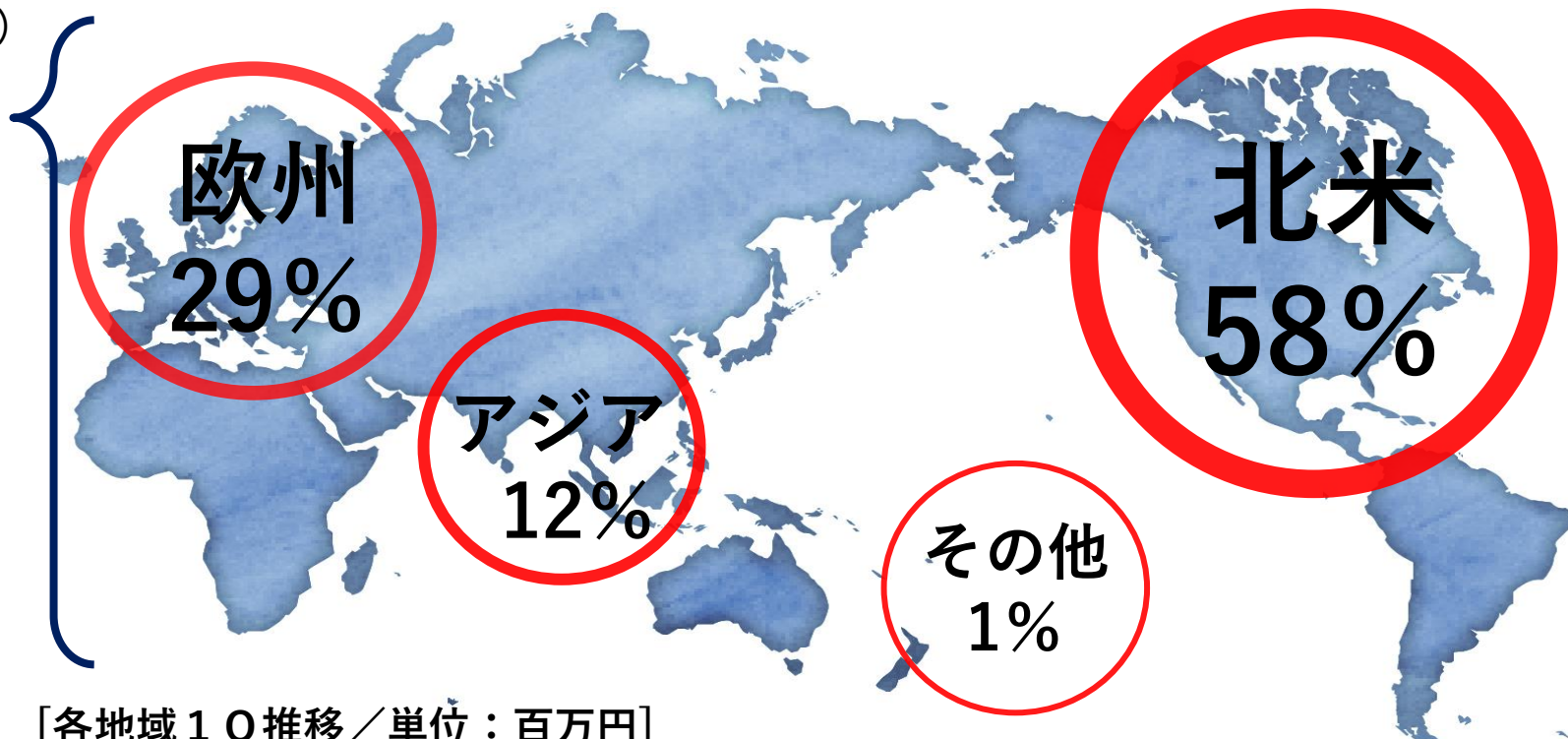
| | | 21/3期 1Q | 22/3期 1Q | 23/3期 1Q | 前期比 | | 前々期比 | |
|----|-----------------|-------------|-------------|-------------|-------|-------|--------|-------|
| | | | | | 金額 | 増減(%) | 増減 (%) | |
| 国内 | 解体環境 アタッチメント | 圧碎機 | 1,032 | 1,389 | 1,713 | 323 | 23.3 | 65.8 |
| | | ブレーカ | 173 | 184 | 208 | 24 | 13.5 | 20.7 |
| | | つかみ機 | 216 | 271 | 223 | △47 | △17.6 | 3.1 |
| | | 環境アタッチメント | 159 | 143 | 199 | 56 | 39.5 | 25.1 |
| | | その他 | 199 | 198 | 246 | 48 | 24.4 | 23.7 |
| | | 計 | 1,782 | 2,186 | 2,592 | 405 | 18.5 | 45.5 |
| | | 林業機械 | 126 | 153 | 217 | 64 | 41.9 | 72.0 |
| | | 大型環境機械 | 360 | 340 | 78 | △261 | △76.9 | △78.1 |
| | | ケーブルクレーン | 222 | 268 | 781 | 512 | 190.9 | 251.0 |
| | | 補材 | 393 | 417 | 468 | 51 | 12.2 | 19.0 |
| | | 修理 | 178 | 188 | 227 | 38 | 20.3 | 27.0 |
| | | その他 | 127 | 134 | 94 | △39 | △29.6 | △25.4 |
| | | 国内セグメント計 | 3,191 | 3,690 | 4,460 | 770 | 20.9 | 39.8 |
| | 海外セグメント計 | 793 | 969 | 1,217 | 247 | 25.6 | 53.4 | |
| | 連結計 | 3,985 | 4,660 | 5,678 | 1,017 | 21.8 | 42.5 | |

海外 地域別売上構成(2023/3月期1Q)

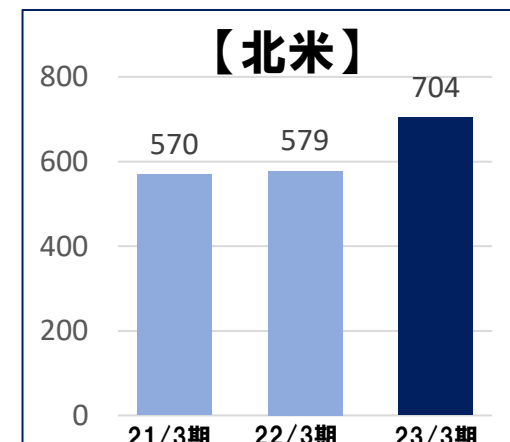
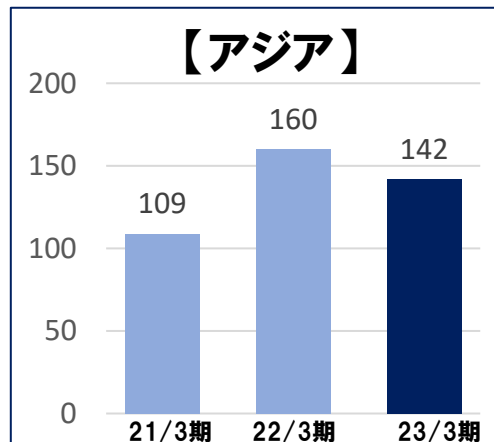
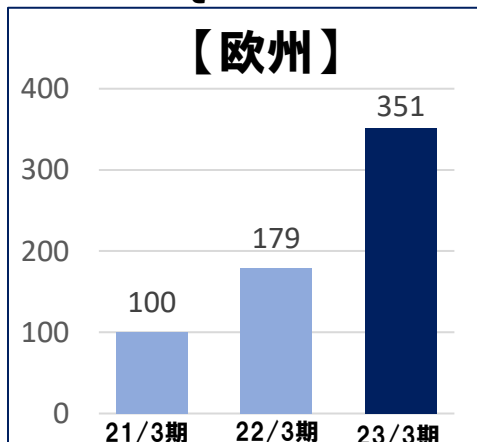
(販売構成)

海外
21.4%

国内
78.6%



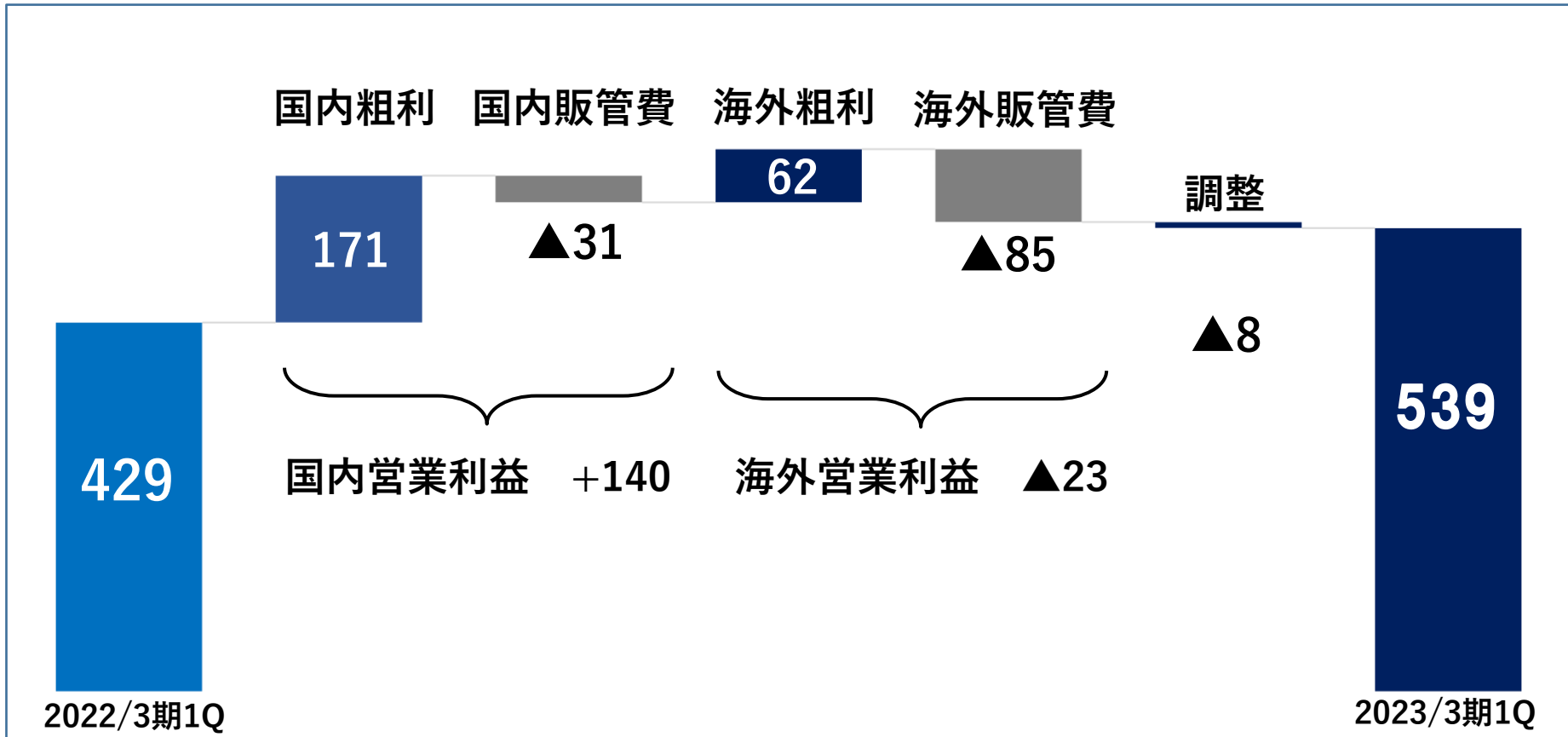
[各地域 1 Q 推移 / 単位：百万円]



営業利益増減要因

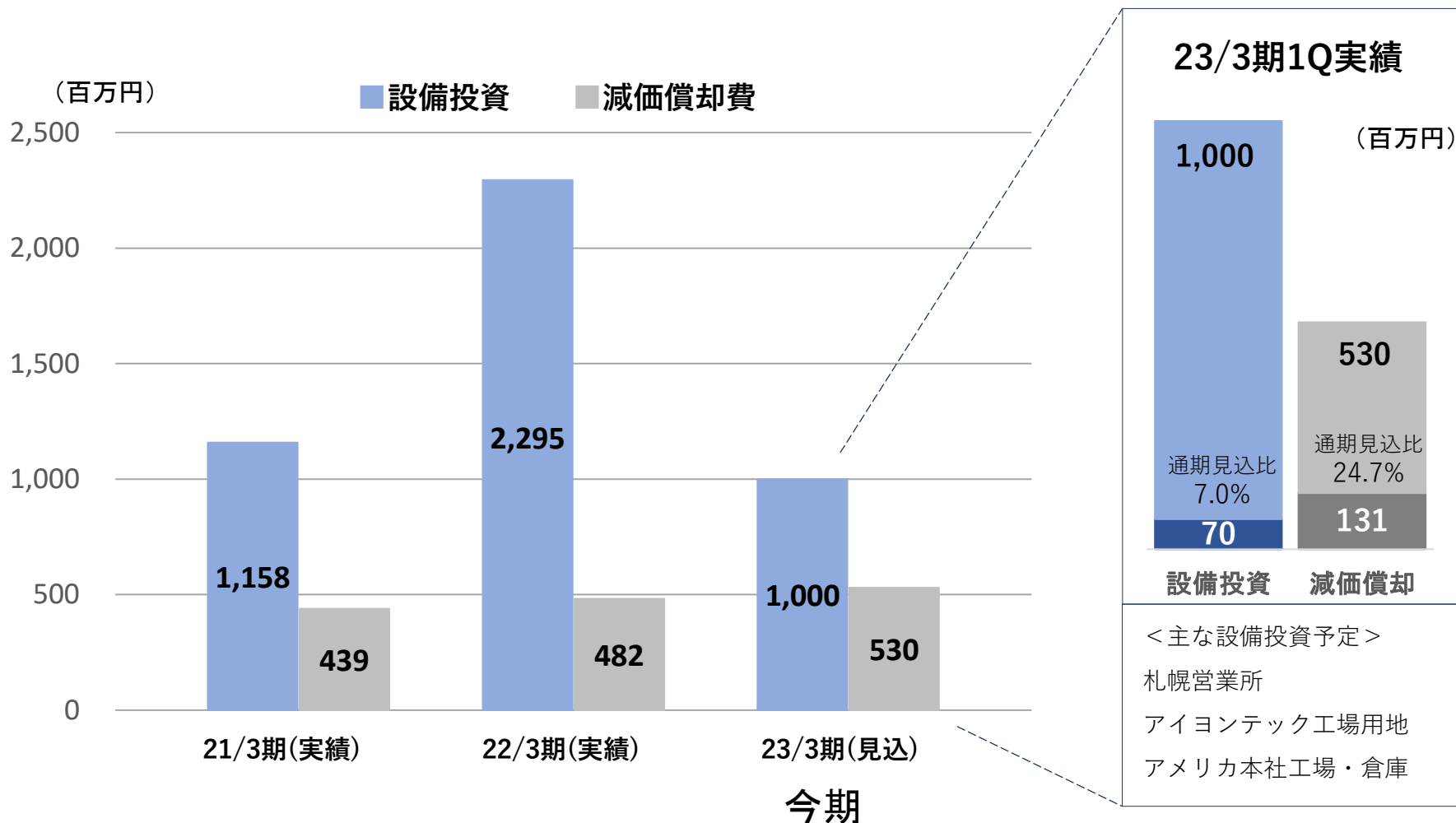
- 国内は、圧碎機、ケーブルクレーン等の売上増加により増益。
- 海外は、売上増加により粗利は増加するが、海上運賃高影響に加え前年の米国PPP(給与保護プログラム)による下支えが消え、販管費増で減益。

(百万円)



設備投資・減価償却費計画

アタッチメント大型化に対応した国内の営業拠点のリニューアルは今期で目途。
アメリカ本社の移転新設と増産に向けた国内製造工場拡張にも着手。



本資料に掲載されている計画、見通しに関する内容については、当社が現時点で入手可能な情報と、合理的であると判断する一定の前提に基づき判断した予想であり、リスクや不確定要素を含んでいます。

従いまして、掲載された将来の計画数値、施策の実現を確約、あるいは保証するものではありません。

(お問い合わせ先)
オカダアイオン株式会社
経営企画室

TEL 06-6576-1271 FAX 06-6576-1270

URL <http://www.aiyon.co.jp/>