

# 2022/3期 第2四半期決算（参考資料）



# 2022年3月期第2四半期業績



～第2四半期連結累計期間の過去最高売上・最高利益を更新～

(単位：百万円)

	21/3期 2Q実績	22/3期 2Q予想 <small>(2021.5.13発表)</small>
売上高	8,456	8,900
営業利益	735	770
経常利益	758	770
四半期純利益 <small>(当社株主帰属)</small>	460	480

	22/3期2Q (上半期) 実績		予想比 増減 (額)	予想比 増減 (%)	前年 同期比 増減 (額)	前年 同期比 増減 (%)
		通期 進捗率				
売上高	10,056	54.3	1,156	13.0	1,600	18.9
営業利益	1,022	64.0	252	32.8	286	39.0
経常利益	1,026	64.1	256	33.3	267	35.3
四半期純利益 <small>(当社株主帰属)</small>	659	62.3	179	37.5	199	43.5

# 通期業績予想

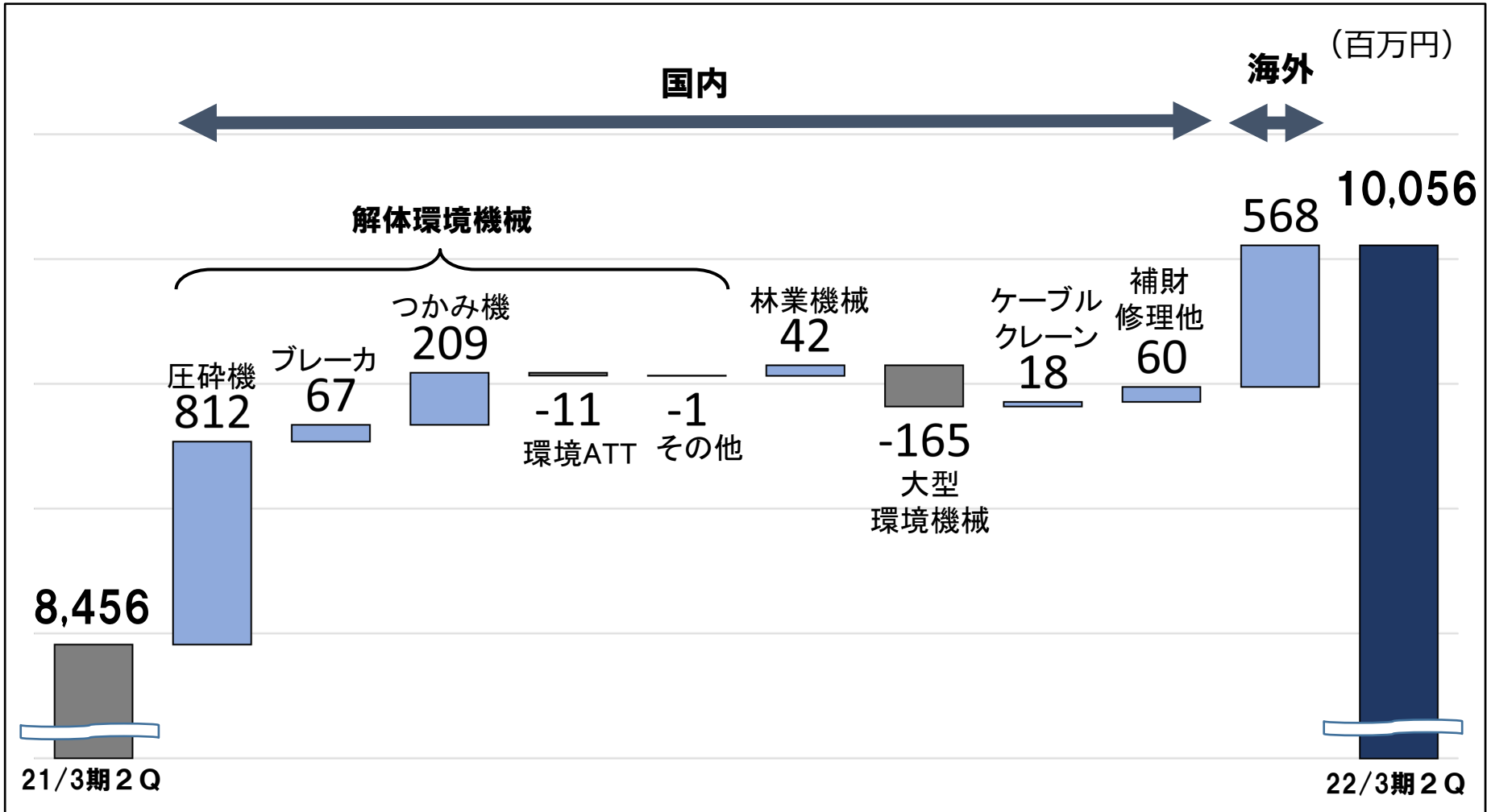
◆上期の上振れ分を通期予想に加えて上方修正

(単位：百万円)

	21/3期 実績	22/3期 予想 (2021.5.13発表)	22/3期 修正予想 (2021.11.12発表)	前回発表	前回発表	前期比	前期比
				増減(額)	増減(%)	増減(額)	増減(%)
売上高	17,591	18,500	19,656	1,156	6.3	2,065	11.7
営業利益	1,377	1,600	1,852	252	15.8	475	34.6
営業利益率	7.8	8.6	9.4	0.8	—	1.6	—
経常利益	1,433	1,600	1,856	256	16.0	422	29.5
四半期純利益 (当社株主帰属)	919	1,060	1,200	140	13.3	281	30.6

# 売上高増減要因

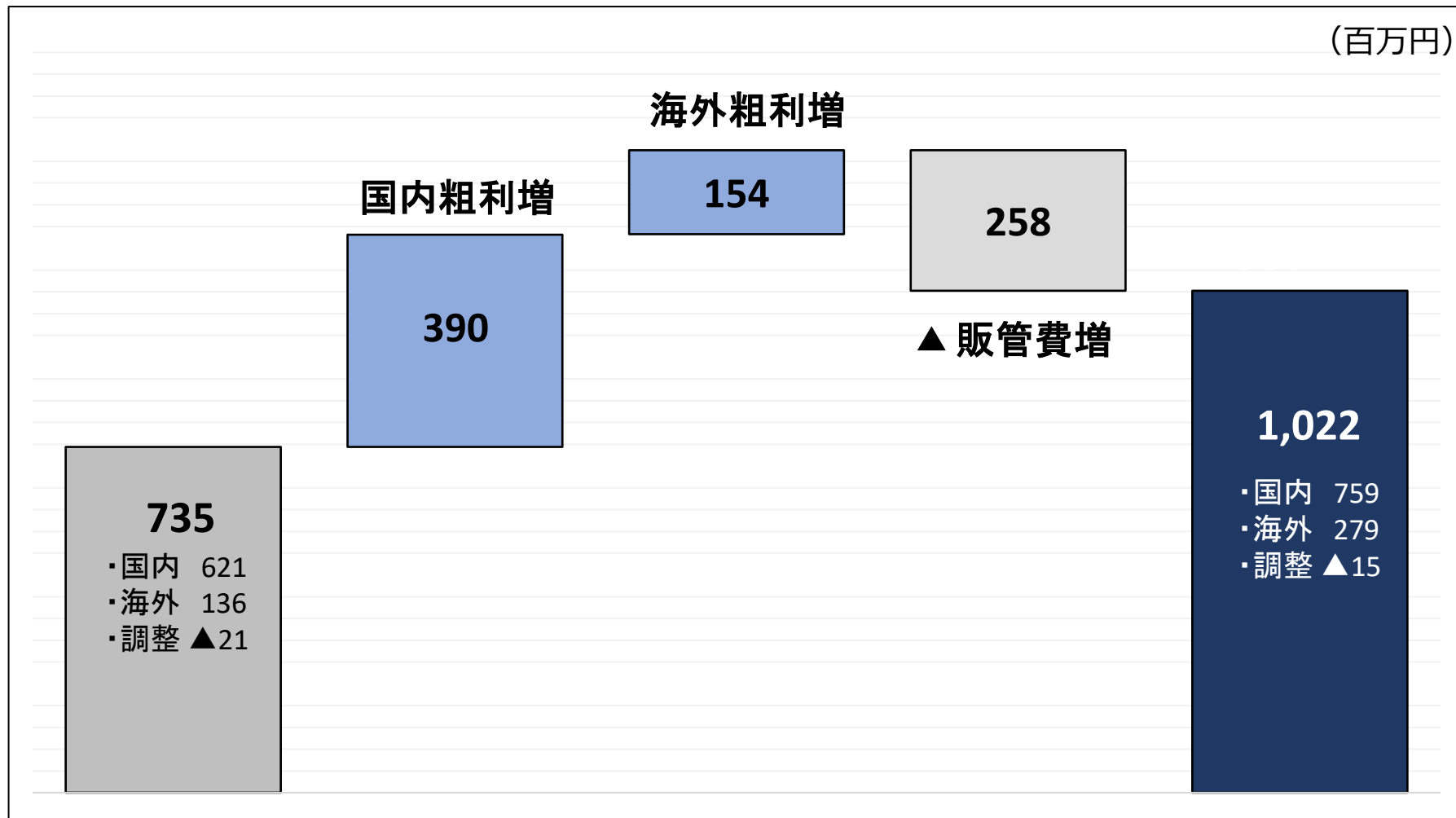
- 国内では、展示会販促効果の継続や再開発・建替え需要回復等により、前年同期比14.6%増
- 海外では、北米経済の順調な回復や欧州販売網の充実等により、前年同期比41.6%増





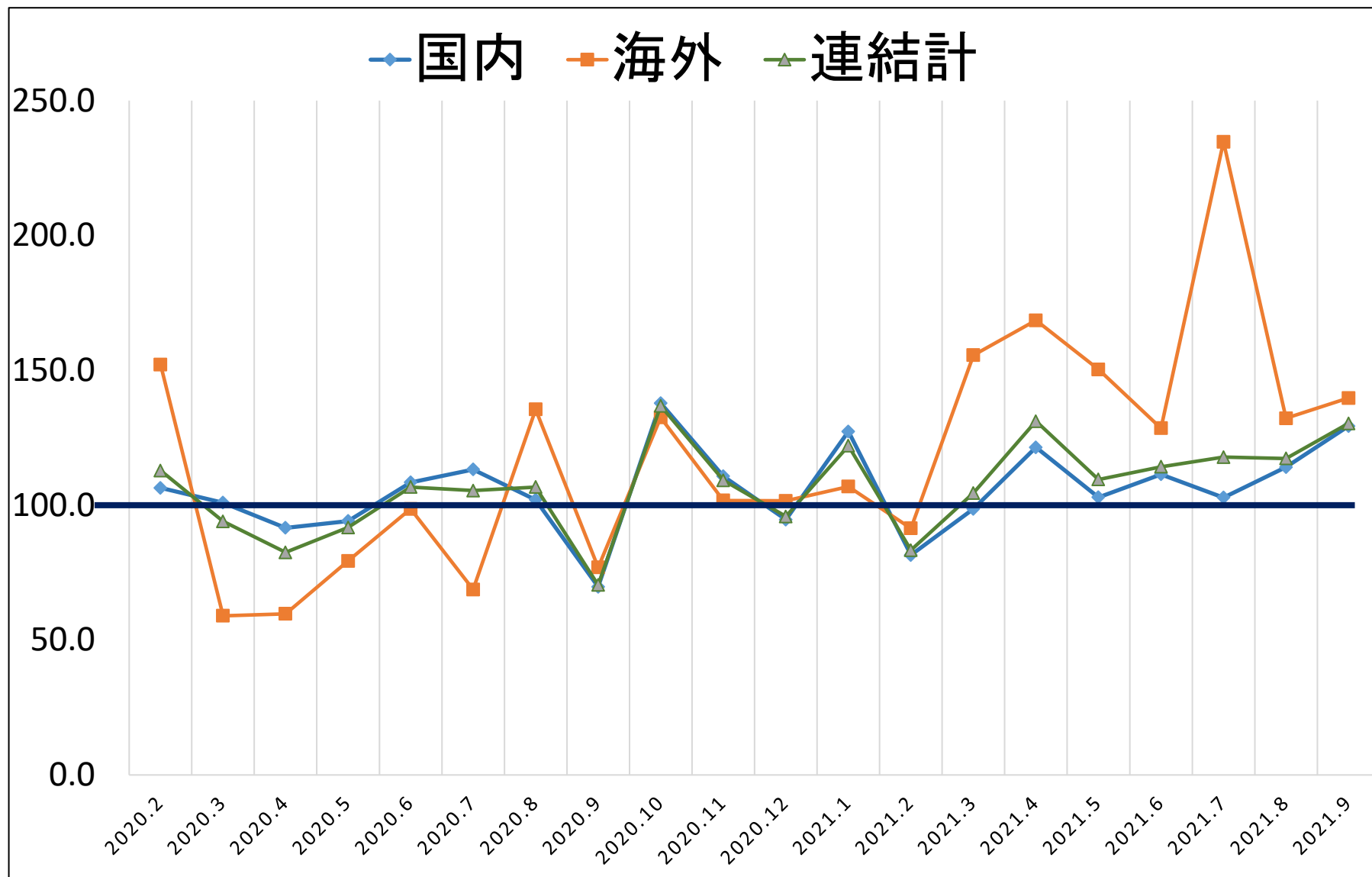
# 営業利益増減要因

- 国内は、展示会費用等の販促費増加はあったものの売上が堅調に伸び、前年同期比+22.1%増
- 海外は、主要3地域が順調に推移する等により、前年同期比+105.0%増



# コロナウイルス禍のセグメント別売上状況

【前年同月比(%)】

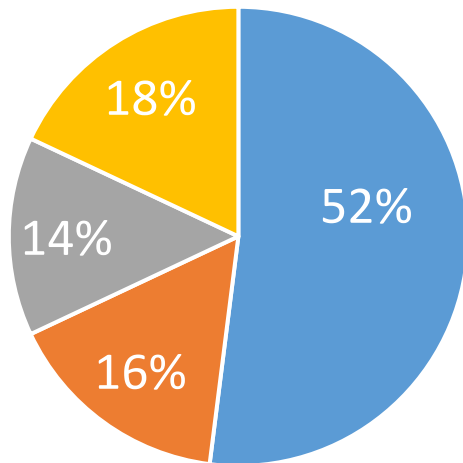


# セグメント・事業別売上（2Q推移）概要

※研機種別詳細については参考資料（P.27）をご参照ください

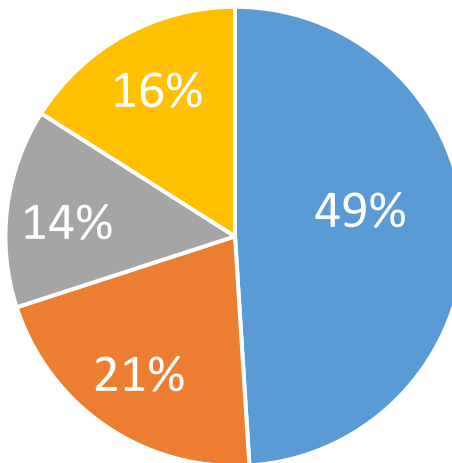
売上高(累計)  
9,296百万円

20/3期2Q



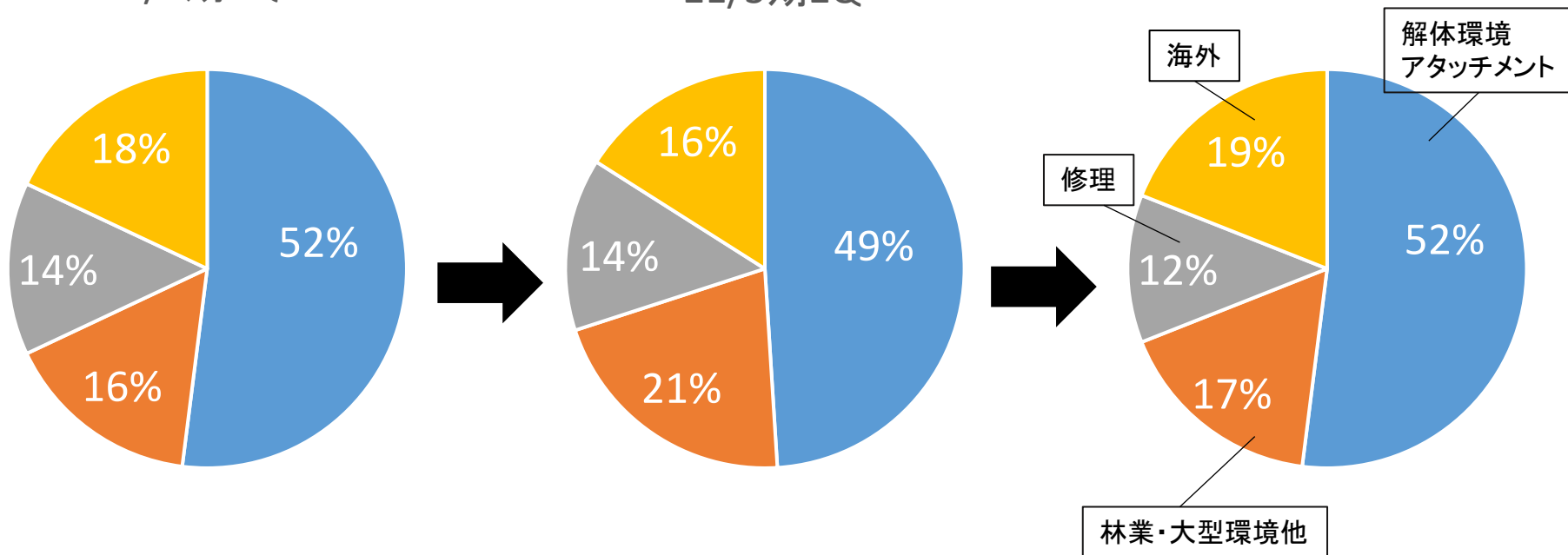
売上高(累計)  
8,456百万円

21/3期2Q



売上高(累計)  
10,056百万円

22/3期2Q



# 機種別売上（2Q推移）

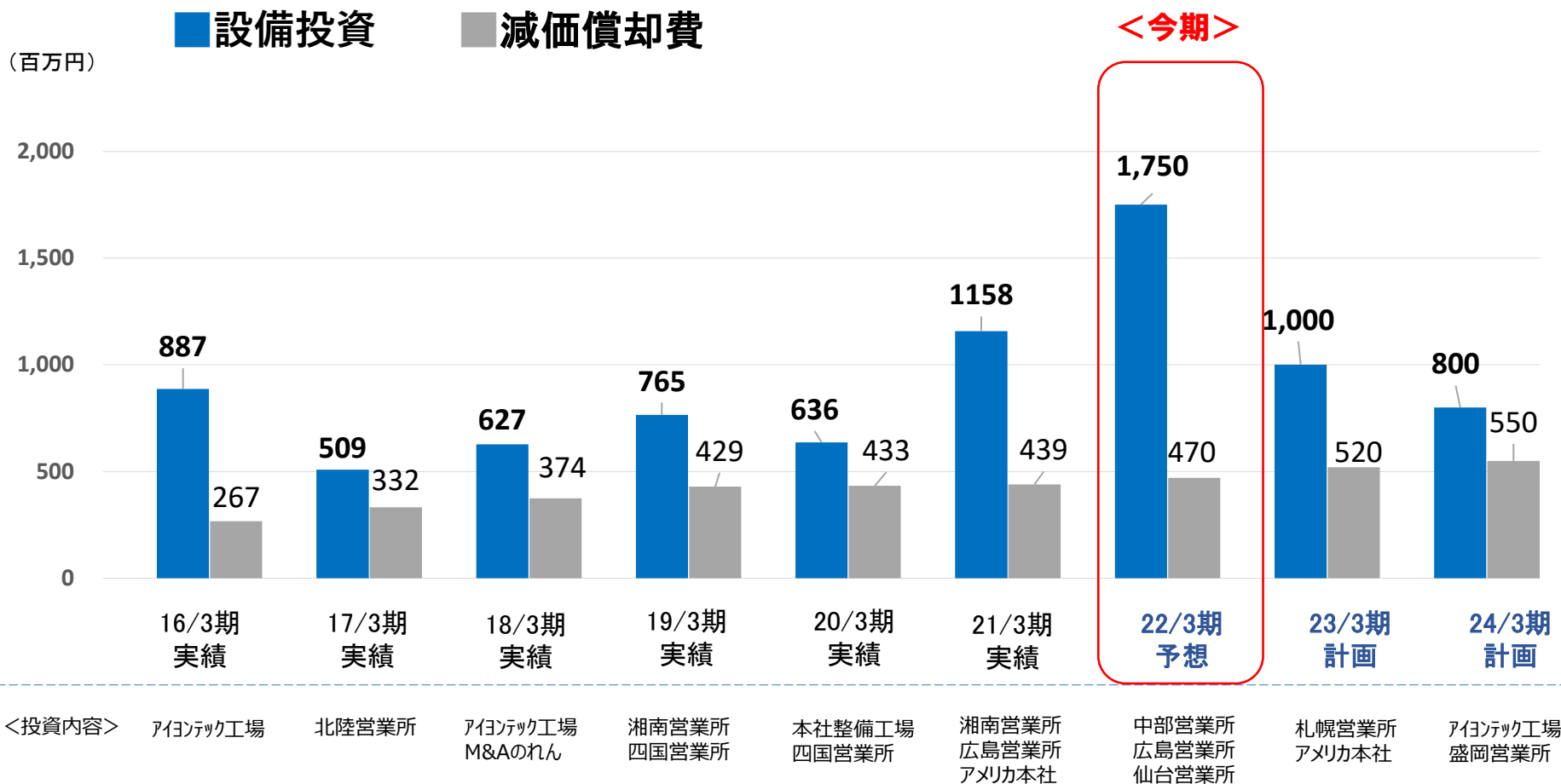
● 第1四半期連結累計期間よりセグメント区分を変更し、変更後のセグメント区分に組み替えて行っております（百万円）

		20/3期2Q	21/3期2Q	22/3期2Q	前期比		前々期比	
					金額	増減(%)	増減(%)	
国内	解体環境 アタッチメント	圧砕機	3,123	2,539	3,352	812	32.0	7.3
		ブレーカ	459	381	448	67	17.6	▲2.4
		つかみ機	461	489	698	209	42.8	51.3
		環境アタッチメント	291	325	313	▲11	▲3.6	7.6
		その他	469	405	403	▲1	▲0.4	▲14.1
		計	4,805	4,140	5,216	1,076	26.0	8.6
	大型環境他 林業・	林業機械	311	305	347	42	13.9	11.8
		大型環境機械	445	612	446	▲165	▲27.1	0.2
		ケーブルクレーン	427	591	609	18	3.2	42.8
		その他	327	252	283	31	12.5	▲13.3
		計	1,511	1,761	1,688	▲73	▲4.2	11.7
	修理	補材	902	786	821	35	4.5	▲8.9
		修理	400	401	395	▲6	▲1.5	▲1.4
		計	1,303	1,187	1,217	29	2.5	▲6.6
	国内セグメント計		7,620	7,089	8,121	1,032	14.6	6.6
海外	米国地域	1,229	896	1,158	262	29.3	▲5.8	
	欧州地域	214	233	373	140	60.4	74.6	
	アジア地域（中国を含まず）	204	215	260	44	20.8	27.3	
	その他	27	21	142	121	561.2	410.2	
海外セグメント計		1,676	1,366	1,935	568	41.6	15.4	
連結計		9,296	8,456	10,056	1,600	18.9	8.2	



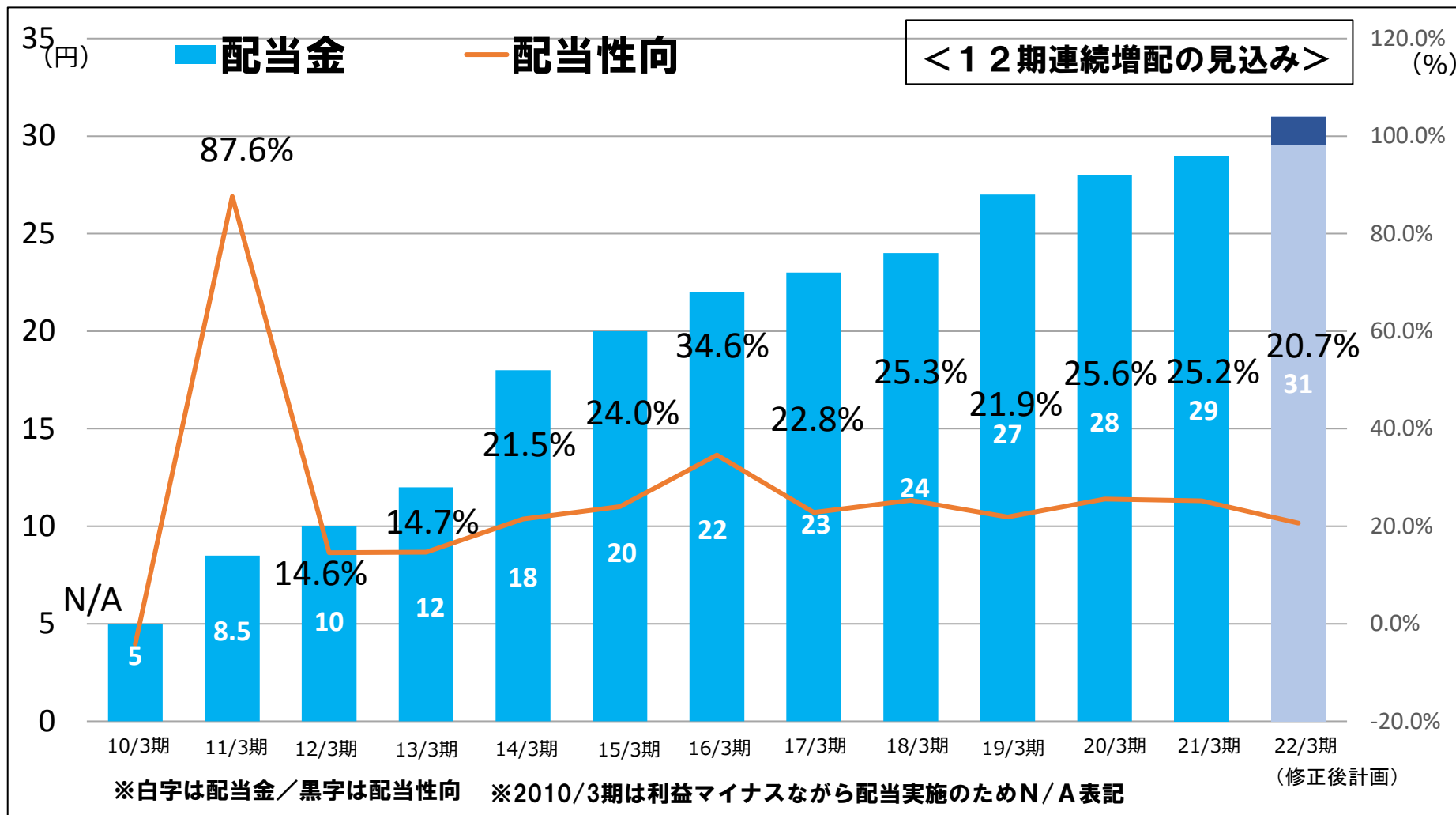
# 設備投資・減価償却

- ◆ 増産のための主力工場(アイオンテック)拡張と大型機メンテナンス対応強化及び職場環境改善のための営業所(兼整備工場)建替投資を計画的に実施 (今期が設備投資のピーク)
- ◆ 設備投資は工場建屋・クレーン設備等償却期間が長いものが多く、減価償却負担は漸増にとどまる



# 配当実績推移

- 22/3期は2021年5月13日発表予想比で1円増配の年間31円
- 中長期の安定成長に基づき、目線である配当性向30%と成長投資配分を考慮しつつ累進的配当方針



本資料に掲載されている計画、見通しに関する内容については、当社が現時点で入手可能な情報と、合理的であると判断する一定の前提に基づき判断した予想であり、リスクや不確定要素を含んでいます。

従いまして、掲載された将来の計画数値、施策の実現を確約、あるいは保証するものではありません。

(お問い合わせ先)  
オカダアイオン株式会社  
経営企画室

TEL 06-6576-1271 FAX 06-6576-1270

URL <http://www.aiyon.co.jp/>